



# **Manual de Usuario**

## **Gafete Único**

### **Agentes y Apoderados Aduanales**

### **Modificación de Gafete Único**

Versión:

Fecha de publicación:

## Contenido

<b>Elementos del Sistema .....</b>	<b>3</b>
<b>Forma de acceso al sistema Ventanilla Única .....</b>	<b>3</b>
<b>Acceso a usuarios con FIEL.....</b>	<b>5</b>
<b>Acceso a trámites disponibles .....</b>	<b>11</b>
Paso 1 Capturar solicitud .....	13
Paso 2 Firmar Solicitud.....	29

## Elementos del Sistema

Para facilitar el uso del Sistema Ventanilla Única de Comercio Exterior (VUCEM), se implementaron una serie de componentes que el usuario debe emplear para su comodidad y fácil navegación:

- Listas desplegadas (combos).
- Controles de selección múltiple.
- Controles de selección única.
- Tablas de datos (formularios de captura).
- Botones.
- Mensajes.

## Forma de acceso al sistema Ventanilla Única

Para tener acceso al sistema de la VU se deben de cumplir con los siguientes requisitos mínimos instalados en la computadora del usuario:

- Sistema Operativo Windows XP o superior.
- Conexión a Internet.
- Navegador de Internet.
- Mozilla Firefox versión 36 a la 48 (inactivar actualizaciones automáticas de este navegador).
- Java Versión 8 Actualización 91. (Así como, configurada la seguridad del mismo y agregada la página de VU, a la lista de sitios seguros).
- Adobe Reader (última versión).

Para más información sobre los requisitos mínimos para acceso a la VUCEM, consultar la siguiente liga:

<https://www.ventanillaunica.gob.mx/groups/public/documents/contenido/dwnt/mtmz/~edisp/ucm133477.pdf>

Se debe ingresar a la VUCEM a través de la siguiente dirección Web:

<https://www.ventanillaunica.gob.mx/vucem/index.htm>

Se despliega la página principal de la **VUCEM**, en la cual se deberá colocarse en la opción de Ventanilla Única, y posteriormente dar clic en **Ingreso Solicitante**



Para hacer uso del sistema el usuario puede ingresar de acuerdo a los siguientes criterios:

- Usuarios con FIEL:

Los usuarios con FIEL son aquellas personas físicas o morales que cuentan con Llave Privada y Certificado.

- Usuarios sin FIEL:

Los usuarios sin FIEL son aquellos que no cuentan con Llave Privada ni Certificado, es decir, sin FIEL, por lo que son registrados en el sistema de la VU por medio de su Clave Única de Registro de Población (CURP) o bien son ciudadanos extranjeros

## Acceso a usuarios con FIEL

Una vez dado clic en la opción **Ingreso Solicitante** deberá de ingresar los siguientes datos:

- Certificado (cer)\*
- Clave Privada (key)\*
- Contraseña de la Clave Privada

Con FIEL Sin FIEL

**Certificado (cer)\*:**

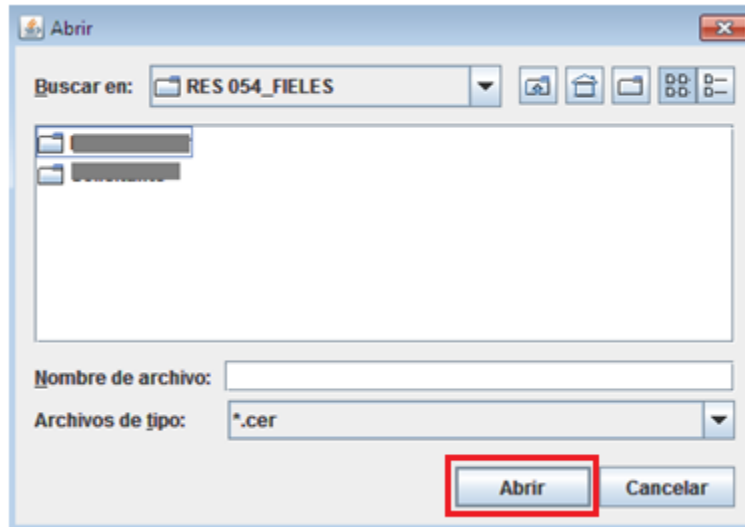
No se ha seleccionado ningún archivo

**Clave privada (key)\*:**

No se ha seleccionado ningún archivo

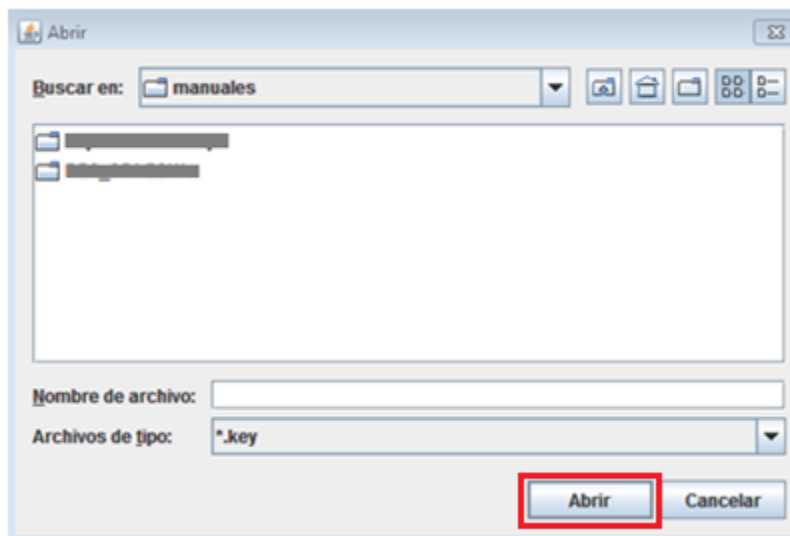
**Contraseña de clave privada\*:**

Para ingresar el Certificado (cer)\*, deberá presionar **Examinar** y se actualizará una ventana como la siguiente:



Posteriormente localizar el archivo\*.cer y presionar **Abrir**

Para ingresar la Clave Privada (key\*) se debe presionar **Examinar** de igual forma, seleccionar el archivo donde se localice y presionar **Abrir**.



Al registrarse los datos correctamente, presionar **Ingresar**.

Con FIEL Sin FIEL

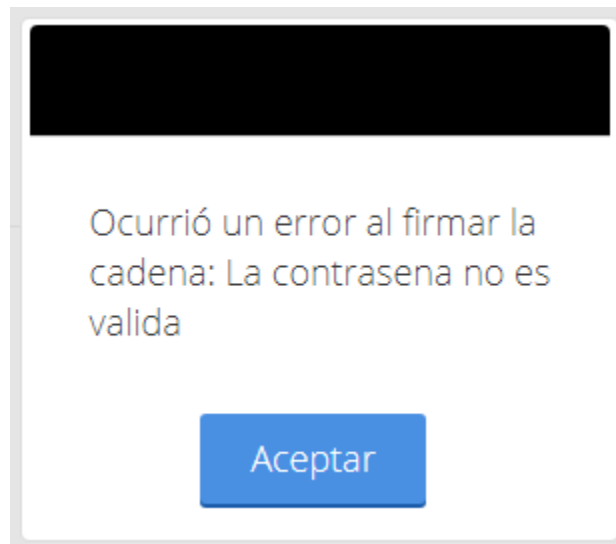
**Certificado (cer)\*:**  
Examinar...

**Clave privada (key)\*:**  
Examinar...

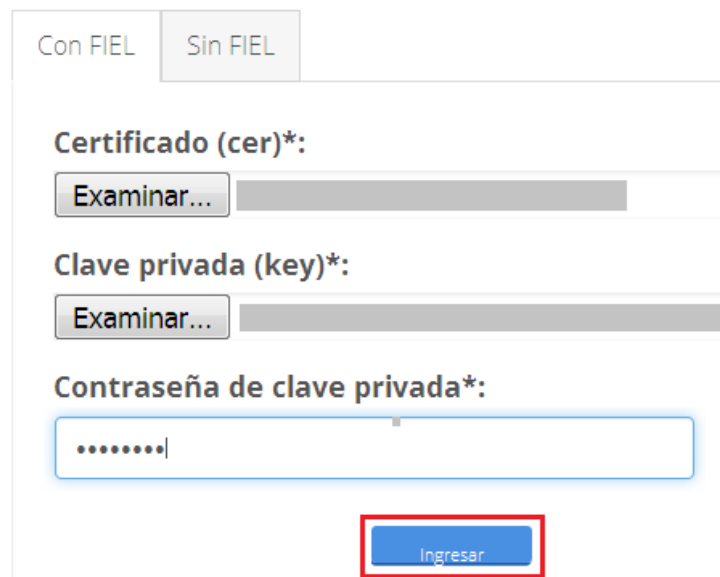
**Contraseña de clave privada\*:**

Ingresar

En caso que alguno de los datos ingresados sea incorrecto, se presentará el siguiente mensaje y se tendrán que verificar nuevamente los datos ingresados.



Una vez que los datos se ingresaron correctamente, se procederá a seleccionar el botón de **Ingresar** como se muestra a continuación

Un formulario de inicio de sesión con dos pestañas: "Con FIEL" (seleccionada) y "Sin FIEL". El formulario contiene tres campos obligatorios: "Certificado (cer)\*:" con un botón "Examinar..." y un campo de texto gris; "Clave privada (key)\*:" con un botón "Examinar..." y un campo de texto gris; y "Contraseña de clave privada\*:" con un campo de texto que muestra siete puntos y un cursor. Debajo de los campos hay un botón azul "Ingresar" que está rodeado por un recuadro rojo.



Se mostrará la siguiente ventana en la que deberá elegir un rol y deberá de dar clic en **Aceptar**.

Home > Selección de rol > Selección de rol

**u** vucem

**Selección de rol**

Seleccione la forma en la que desea ingresar

Persona Física

Seleccione una opción

Persona Física

AGENTE ADUANAL

Aceptar

Avenida Hidalgo No. 77, Col. Guerrero, Deleg. Cuernavaca, CDMX  
Call Center: 01 800 2862133 desde México & +1 844 549 7885 desde USA y Canadá  
Ventanilla Digital Mexicana de Comercio Exterior - Derechos Reservados © 2011. [Políticas de Privacidad](#)  
[Definición de Rol](#)

Una vez que dado clic en Aceptar se presentará la página de inicio.

## Página de Inicio

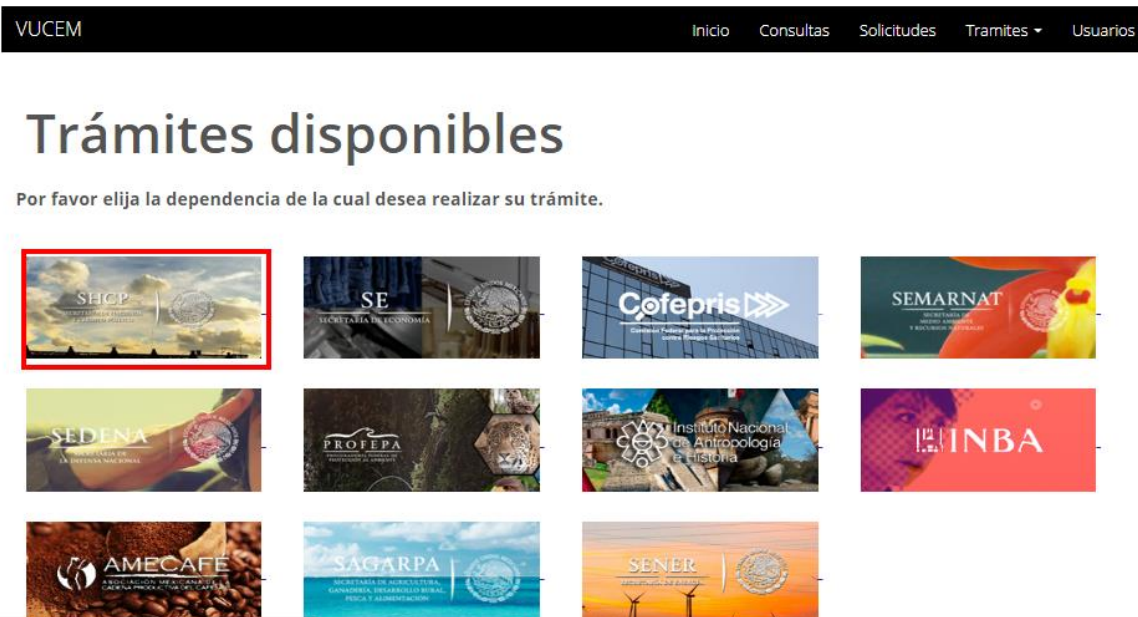
Se presenta la página principal de la VUCEM, en la cual se accede a los servicios disponibles en el Menú.



La página principal de la VUCEM proporciona el acceso a los diferentes módulos según el perfil con el cual el usuario fue registrado.

## Acceso a trámites disponibles

Para iniciar con el trámite de **Modificación de Gafete Único de Identificación del Agente Aduanal, Apoderado Aduanal y sus auxiliares** es necesario dar clic sobre el icono de **Trámites** y posteriormente seleccionar la opción de **Solicitudes Nuevas**.



Se mostrará un menú desplegable en el cual se debe dar clic en el signo (+) de lado derecho de Gafete Único y se mostraran las siguientes opciones, como se muestra en la imagen:

### **Seleccionar Modificación de Gafete Único**

The image shows a screenshot of the VUCEM (VUCEM) menu. The menu is displayed in a dark grey/black theme. At the top, the 'gob.mx' logo is on the left, and navigation links for 'Trámites', 'Gobierno', 'Participa', 'Datos', and a search icon are on the right. Below this, the 'VUCEM' header is followed by sub-menu items: 'Inicio', 'Consultas', 'Solicitudes', 'Trámites', and 'Usuarios'. The main menu items are listed with expand/collapse icons on the right:

- Información de Valor y de Comercialización [+]
- Aviso Único [+]
- Gafete Único [-]
- Agentes y Apoderados Aduanales [-]
- Expedición de Gafete Único
- Modificación de Gafete Único** (highlighted with a red box)
- Devolución de Gafete Único
- Renovación de Gafete Único
- Transportistas [+]
- Gafete Empleado AGA [+]
- Servicios Extraordinarios [+]

## Modificación de Gafete Único

### Paso 1 Capturar solicitud

Una vez que se dio clic en la opción de **Modificación** se visualizaran los datos de los gafetes que se tienen expedidos, posteriormente tendrá que seleccionar la pestaña de **Modificación Gafete único**, donde deberá ingresar el RFC de la persona a la cual se le modificara la información de los gafetes y posteriormente dar clic en **Buscar**.

The screenshot shows the VUCEM web application interface. At the top, there is a navigation bar with the VUCEM logo and links for Inicio, Consultas, Solicitudes, Trámites, and Usuarios. Below the navigation bar, there is a progress indicator with two steps: Paso 1 Capturar solicitud (highlighted in blue) and Paso 2 Firmar solicitud. The main content area is titled 'Solicitante' and 'Modificación Gafete único'. It contains several input fields: 'Número de patente', 'Número de autorización para actuar ante aduanas adicionales', 'Número de Gafete:', 'RFC:' (highlighted with a red box), 'Nombre:', 'Apellido Paterno:', and 'Apellido Materno:'. At the bottom right, there are two buttons: 'Buscar' (highlighted with a red box) and 'Limpiar'.

Una vez que ingreso el RFC de la persona, se visualizara la información en el recuadro **Personas para las que se solicitó el gafete**, seleccionar el botón de **Modificar**.

## Gafetes

### Personas para las que se solicito gafete

Número de Gafete	RFC	CURP	Nombre	Domicilio Particular	Puesto Funcional	Aduana(s) en la que Actuará
<input type="checkbox"/> 0000013385				CALLE NE NI C.P. 00001 Col. COL ALEMANIA ALEMANIA (REPUBLICA FEDERAL DE) EF ALEMANIA CIUDAD ALEMANIA DEL ALEMANIA	Agente Aduanal	NUEVO LAREI AEROPUERTO INT CD DE MEXI

1

[Modificar](#)

Una vez que se haya selección la opción de **"Modificar"**, se visualizará la información de la persona, esta información que se muestra no se podrá modificar.

### Datos de la persona para solicitar gafete

<b>RFC</b>	<b>CURP</b>	
<input type="text" value=""/>	<input type="text" value=""/>	
<b>Nombre</b>	<b>Apellido paterno</b>	<b>Apellido materno</b>
<input type="text" value=""/>	<input type="text" value=""/>	<input type="text" value=""/>

### Domicilio fiscal

<b>País</b>	<b>Código postal</b>	<b>Entidad federativa</b>
<input type="text" value="MEXICO (ESTADOS UNIDOS MEXICA"/>	<input type="text" value="06000"/>	<input type="text" value="CIUDAD DE MÉXICO"/>
<b>Municipio o delegación</b>	<b>Ciudad:</b>	<b>Colonia</b>
<input type="text" value="CUAUHTEMOC"/>	<input type="text" value="CUAUHTEMOC"/>	<input type="text" value="CENTRO (AREA 1)"/>
<b>Calle</b>	<b>Número exterior</b>	<b>Número Interior</b>
<input type="text" value="CORREO MAYOR"/>	<input type="text" value="122"/>	<input type="text" value="403"/>

Los campos que se podrán modificar son “Domicilio particular”, y “Aduanas en las que actuara”

Una vez que realizo las modificaciones de la información que requiere, tendrá que guardar los datos, deberá seleccionar el botón de **Modificar**.

### Domicilio particular

<b>País*:</b> AUSTRALIA (COMUNIDAD DE) ▼	<b>Código postal*:</b> 00123	<b>Entidad federativa*:</b> Entidad prueba
<b>Municipio o delegación*:</b> Municipio prueba	<b>Colonia*:</b> Colonia prueba	<b>Ciudad*:</b> Cuidad prueba
<b>Calle*:</b> CALLE 1234	<b>Número exterior*:</b> 0987	<b>Número interior:</b> 5678
<b>Puesto funcional</b> Agente Aduanal		

### Aduanas en las que actuará

<b>Aduanas autorizadas*:</b> COLOMBIA AEROPUERTO INT. DE LA CD DE MEXICO NUEVO LAREDO REYNOSA TIJANA	<p>Agregar</p> <p>Agregar Todo</p> <p>Eliminar</p> <p>Eliminar Todo</p>	
		<p>Modificar</p> <p>Cancelar</p>



Una vez realizados los respectivos cambios a la información, se mostrarán en el recuadro **“Actualización de personas para las que se solicita gafete”**.

### Actualización de personas para las que se solicita gafete

Número de Gafete	RFC	CURP	Nombre	Domicilio Particular	Puesto Funcional	Aduana(s) en la Actuará
<input checked="" type="checkbox"/> 0000013385				CALLE 1234 0987 5678 C.P. 00123 Col. Colonia prueba AUSTRALIA (COMUNIDAD DE) Entidad prueba Ciudad prueba Municipio prueba	Agente Aduanal	NUEVO LARE AEROPUERTO INT CD DE MEXICO, CC REYNOSA, TIJU

1

Ver detalle

Eliminar

### Modificación de Multidependiente a Dependiente

En caso de que se modifique el gafete de Multidependiente a Dependiente, deberá seleccionar el registro y dar clic en el botón de **Modificar**.

#### Gafetes

#### Personas para las que se solicito gafete

Número de Gafete	RFC	CURP	Nombre	Domicilio Particular	Puesto Funcional	Aduana(s) en la Actuará
<input checked="" type="checkbox"/>				EZEQUIEL 180 C.P. 56789 Col. ALEJANDRIA MEXICO (ESTADOS UNIDOS MEXICANOS) CAMPECHE MEXICO CANDELARIA	Multidependie	COLOMBIA, TUXP/

1

Modificar

Se visualizará la información del Multidependiente, los datos solo serán de lectura y no se podrá hacer ninguna modificación.

### Datos de la persona para solicitar gafete

RFC

CURP

Nombre

Apellido paterno

Apellido materno

### Domicilio fiscal

Para hacer el cambio de Multidependiente a Dependiente deberá ir al apartado de Puesto funcional, desplegar el listado y seleccionar Dependiente.

### Domicilio particular

País\*:

Código postal\*:

Entidad federativa\*:

Municipio o alcaldía\*:

Colonia\*:

Ciudad\*:

Calle\*:

Número exterior\*:

Número interior

Puesto funcional

Cuando se haya hecho el cambio de puesto funcional se deshabilitará la información de la sociedad y las aduanas en las que actuaba.

Se tendrán que seleccionar nuevamente las aduanas en las que actuará, y para guardar los cambios deberá dar clic en el botón de **Modificar**.

**Puesto funcional**

Dependiente

**Aduanas en las que actuará**

**Aduanas autorizadas\*:**

TUXPAN, VER.  
COLOMBIA  
MATAMOROS  
VERACRUZ

Agregar

Agregar Todo

Eliminar

Eliminar Todo

Modificar

Cancelar

Cuando se hayan guardado los datos correctamente se podrá visualizar la información en el recuadro **Actualización de personas para las que se solicitó gafete** y se visualizará el nuevo puesto funcional como **Dependiente**.

**Actualización de personas para las que se solicita gafete**

Número de Gafete	RFC	CURP	Nombre	Domicilio Particular	Puesto Funcional	Aduana(s) en la Actuará
<input type="checkbox"/>				ISABELLA 23 C.P. 09876 Col. AVILA 5 MEXICO (ESTADOS UNIDOS MEXICANOS) DURANGO DURANGO OCAMPO	Dependiente	TUXPAN, VER., COI VERACRUZ

1

Ver detalle

Eliminar

## Modificación de Dependiente a Multidependiente

En caso de que se modifique el gafete de Dependiente a Multidependiente deberá seleccionar el registro y dar clic en el botón de **Modificar**.

### Gafetes

#### Personas para las que se solicito gafete

Número de Gafete	RFC	CURP	Nombre	Domicilio Particular	Puesto Funcional	Aduana(s) en la que Actuará
<input type="checkbox"/>				ISABELLA 23 C.P. 09876 Col. AVILA 5 MEXICO (ESTADOS UNIDOS MEXICANOS) DURANGO DURANGO OCAMPO	Dependiente	TUXPAN, VER., CO VERACRUZ

1

[Modificar](#)

Se visualizará la información del Dependiente, los datos solo serán de lectura y no se podrá hacer ninguna modificación.

### Datos de la persona para solicitar gafete

RFC

CURP

Nombre

CLAUDIA 

Apellido paterno

Apellido materno

### Domicilio fiscal

Para hacer el cambio de Dependiente a Multidependiente deberá ir al apartado de Puesto funcional, desplegar el listado y seleccionar Multidependiente.

### Domicilio particular

<b>País*:</b>	<b>Código postal*:</b>	<b>Entidad federativa*:</b>
MEXICO (ESTADOS UNIDOS MEXICA) ▼	09876	DURANGO ▼
<b>Municipio o alcaldía*:</b>	<b>Colonia*:</b>	<b>Ciudad*:</b>
OCAMPO ▼	AVILA 5 - CP 35381 ▼	DURANGO
<b>Calle*:</b>	<b>Número exterior*:</b>	<b>Número interior</b>
ISABELLA	23	

**Puesto funcional**

Dependiente ▼

Dependiente

Multidependiente

Cuando se haya hecho el cambio de puesto funcional, se habilitarán las opciones de sociedades, información de la sociedad, patentes y aduanas en las que actuara con dependencia,

**Puesto funcional**

Multidependiente ▼

**Sociedades\*:**

▼

### Información de la sociedad

<b>RFC</b>	<b>Denominación o razón social</b>
▼	▼

Para la información de la sociedad deberá seleccionar la patente de los socios agentes aduanales para los que trabajará el Multidependiente, se deberá seleccionar el registro en el recuadro del lado izquierdo.

### Información de la sociedad

RFC

Denominación o razón social

#### Socios agentes aduanales para los que trabajará el multidependiente

	<input type="checkbox"/>	Nombre	Apellido paterno	Apellido materno	Número de patente	Número de autorización para actuar ante aduanas adicionales
1	<input type="checkbox"/>	<input type="text"/>	<input type="text"/>	<input type="text"/>	<input type="text"/>	3377
2	<input type="checkbox"/>	<input type="text"/>	<input type="text"/>	<input type="text"/>	<input type="text"/>	
3	<input checked="" type="checkbox"/>	<input type="text"/>	<input type="text"/>	<input type="text"/>	<input type="text"/>	3598
4	<input checked="" type="checkbox"/>	<input type="text"/>	<input type="text"/>	<input type="text"/>	<input type="text"/>	3080
5	<input type="checkbox"/>	<input type="text"/>	<input type="text"/>	<input type="text"/>	<input type="text"/>	
6	<input type="checkbox"/>	<input type="text"/>	<input type="text"/>	<input type="text"/>	<input type="text"/>	3173

Posteriormente deberá seleccionar las aduanas en las que actuará, y dar clic en el botón **Agregar**.

### Aduanas en las que actuará

Aduanas autorizadas\*:

Agregar

Agregar Todo

Eliminar

Eliminar Todo

Para las aduanas en las que se actuará el dependiente, deberá seleccionar el recuadro de **Agregar dependiente** y se visualizaran las aduanas que tiene autorizadas los socios Agentes Aduanales.

Para agregarlas se seleccionará el registro y se dará clic en el botón **Agregar**.

Una vez que se hayan ingresado todos los datos de forma correcta se tendrá que dar clic en el botón de **Modificar** para guardar los cambios.

### Aduanas en las que actuará con dependencia

Agregar dependiente

**Aduanas autorizadas\*:**

MATAMOROS

VERACRUZ

Agregar

Agregar Todo

Eliminar

Eliminar Todo

Modificar

Cancelar

Cuando se hayan guardado los datos correctamente se podrá visualizar la información en el recuadro **Actualización de personas para las que se solicitó gafete** y se visualizara el nuevo puesto funcional como **Multidependiente**.

### Actualización de personas para las que se solicita gafete

Número de Gafete	RFC	CURP	Nombre	Domicilio Particular	Puesto Funcional	Aduana(s) en la(s) Actuará
<input type="checkbox"/>				EZEQUIEL 180 C.P. 56789 Col. ALEJANDRIA MEXICO (ESTADOS UNIDOS MEXICANOS) CAMPECHE MEXICO CANDELARIA	Multidependie	COLOMBIA, TUXP/

1

Ver detalle

Eliminar

Posteriormente se procederá a realizar las modificaciones del domicilio para oír y recibir notificaciones en la circunscripción territorial de la aduana, a las Aduanas en las que se agregaron.

Se tendrá que seleccionar la Aduana y posteriormente dar clic en **Modificar**.

#### Aduanas

#### Aduanas autorizadas en las que se solicito gafete

Aduana	Domicilio para oír y recibir notificaciones en la circunscripción territorial de la aduana	Número Telefónico
NUEVO LAREDO	calle 32154, C.P. 32165, Col. AGUSTIN OLVERA, MEXICO (ESTADOS UNIDOS MEXICANOS), HIDALGO, ciudad, ACATLAN	321654987
AEROPUERTO INT. DE LA CD DE MEXICO	CALLE ABUNDIO NE1, NI1, C.P. 12345, Col. ABUNDIO MARTINEZ, MEXICO (ESTADOS UNIDOS MEXICANOS), HIDALGO, ABUNDIO, PACHUCA DE SOTO	1123455667

1

[Modificar](#)



Una vez que haya seleccionado la aduana, se modificara la información del domicilio dar clic en la opción de **Actualizar**.

VUCEM Inicio Consultas Solicitudes Trámites - Usuarios

**Aduana**  
 NUEVO LAREDO

País\*: MEXICO (ESTADOS UNIDOS ME) Código postal\*: 12345 Entidad federativa\*: TAMAULIPAS

Municipio o delegación\*: CIUDAD MADERO Colonia\*: BENITO JUAREZ NORTE - CP 89550 Ciudad\*: Tamaulipas

Calle\*: Calle central Número exterior\*: 09876 Número interior: 456

Agregue máximo cinco números telefónicos

Número telefónico\*:

Número telefónico  
 123456789

Posteriormente en el siguiente apartado se muestran las actualizaciones de las aduanas, se muestran aquellas en donde se haya actualizado el domicilio.

Si requiere alguna modificación al domicilio, seleccionar registro y dar clic en **Agregar**.

Actualización de aduanas autorizadas en las que se solicito gafete

Aduana	Domicilio para oír y recibir notificaciones en la circunscripción territorial de la aduana	Número Telefónico
NUEVO LAREDO	Calle central 09876, 456, C.P. 12345, Col. BENITO JUAREZ NORTE, MEXICO (ESTADOS UNIDOS MEXICANOS), TAMAULIPAS, Tamaulipas, CIUDAD MADERO	1234567890
REYNOSA		
TIJUANA		
COLOMBIA		

Una vez que se hayan realizado las modificaciones a las aduanas, se mostrará un recuadro como la siguiente imagen, posteriormente se firma la solicitud donde tendrá que aceptar el manifiesto y dar clic en **Continuar**.

Actualización de aduanas autorizadas en las que se solicito gafete

Aduana	Domicilio para oír y recibir notificaciones en la circunscripción territorial de la aduana	Número Telefónico
COLOMBIA	Barco hundido 2342, 2342, C.P. 21342, Col. CENTRO, MEXICO (ESTADOS UNIDOS MEXICANOS), VERACRUZ, Del mar, APAZAPAN	3429078557
REYNOSA	calle prueba 123, 098, C.P. 34567, Col. CONJUNTO HABITACIONAL TEXCALLI, MEXICO (ESTADOS UNIDOS MEXICANOS), HIDALGO, Ciudad prueba, ATITALAQUIA	1234567890*
TIJUANA	Totonatzin 13423, 1324, C.P. 23452, Col. AMPLIACION SAN MARTIN, MEXICO (ESTADOS UNIDOS MEXICANOS), CAMPECHE, Juarez, CANDELARIA	12341234124
NUEVO LAREDO	Calle central 09876, 456, C.P. 12345, Col. BENITO JUAREZ NORTE, MEXICO (ESTADOS UNIDOS MEXICANOS), TAMAULIPAS, Tamaulipas, CIUDAD MADERO	1234567890
AEROPUERTO INT. DE LA CD DE MEXICO	CALLE ABUNDIO 1344, 2341, C.P. 09876, Col. AKUMAL PLAYA DEL CARMEN, MEXICO (ESTADOS UNIDOS MEXICANOS), QUINTANA ROO, ABUNDIO, TULUM	1123455667

1

Ver detalle

Eliminar

Agregar

Se manifiesta bajo protesta de decir verdad que asumo la responsabilidad ilimitada por los actos de las personas a que se refiere la presente solicitud, en términos de los artículos 160, fracción VI y 169, fracción V de la Ley Aduanera.\*:

\* Campos obligatorios

Continuar

**Nota: Cuando se desee modificar el gafete de Multidependiente a Multidependiente híbrido por Sociedad, el sistema permite que el Agente Aduanal relacione el gafete de este Multidependiente como Dependiente para actuar en las demás aduanas que tiene autorizadas el Agente Aduanal.**

## Modificación de Multidependiente a Multidependiente híbrido

En caso de que se modifique el gafete de Multidependiente a Multidependiente híbrido, deberá seleccionar el registro y dar clic en el botón de **Modificar**.

### Gafetes

#### Personas para las que se solicito gafete

Número de Gafete	RFC	CURP	Nombre	Domicilio Particular	Puesto Funcional	Aduana(s) en la que Actuará
<input checked="" type="checkbox"/>				EZEQUIEL 180 C.P. 56789 Col. ALEJANDRIA MEXICO (ESTADOS UNIDOS MEXICANOS) CAMPECHE MEXICO CANDELARIA	Multidependie	COLOMBIA, TUXPA

1

[Modificar](#)

Deberá seleccionar la opción de **Agregar dependiente** y seleccionar las aduanas en las que actuará.

### Aduanas en las que actuará

#### Aduanas autorizadas\*:







### Aduanas en las que actuará con dependencia

#### Agregar dependiente

#### Aduanas autorizadas\*:

Una vez hecho esto el sistema validara que la información sea correcta y se podrán visualizar las dos dependencias (Multidependiente y Dependiente) en el recuadro de **Actualización de personas para las que se solicita gafete.**

Actualización de personas para las que se solicita gafete


Número de Gafete <sup>+</sup>	RFC	CURP	Nombre	Domicilio Particular	Puesto Funcional	Aduana(s) en la que Actuará
<input type="checkbox"/> 00000				Calle 34567 C.P. 76543 Col. Colonia ARGELIA (REPUBLICA DEMOCRATICA Y POPULAR DE) Entidad TUXPAN, VER., CO Ciudad Municipio	Multidependiente	
<input type="checkbox"/> 00000				Calle 34567 C.P. 76543 Col. Colonia ARGELIA (REPUBLICA DEMOCRATICA Y POPULAR DE) Entidad Ciudad Municipio	Dependiente	VERACRUZ

1

[Ver detalle](#)
[Eliminar](#)

## Paso 2 Firmar Solicitud

Una vez que dio clic en continuar, se procederá a firmar la solicitud, tendrá que ingresar su e. firma y dar clic en **Firmar**.



Certificado (cer)\*:  
 No se ha seleccionado ningún archivo.

Clave privada (key)\*:  
 No se ha seleccionado ningún archivo.

Contraseña de clave privada\*:

Una vez firmada la solicitud recibirá su número de folio y el Acuse de recepción de trámite, dar doble clic en el respectivo PDF.

## Acuse de recibo

Tu solicitud ha sido registrada con el siguiente número de folio <0105500100220182240000028>.

### Acuse(s)

No.	Documento	Descargar
1	Acuse de recepción de trámite	

## Acuse de recepción de trámite

gob.mx

**ACUSE DE RECEPCIÓN DE TRÁMITE**  
Ventanilla digital mexicana de comercio  
Promoción o solicitud en materia de comercio exterior

Estimado(a) : [REDACTED]  
 RFC: [REDACTED]  
 Número de patente :  
 Número de autorización para actuar ante Aduana Adicional :

Siendo las 10:50:42 del 22 de Marzo del 2018, se tiene por recibida la solicitud de **Modificación de Gafete Único**, folio de presentación **0105500100220 182240000028**, efectuada a través de la Ventanilla Digital Mexicana de Comercio Exterior "Ventanilla Digital".

A continuación se señalan las personas a las que les está modificando la Información del Gafete Único de Identificación:

Nombre	RFC	Puesto Funcional	Aduana(s) en la(s) que actuará	Domicilio Particular
[REDACTED]	[REDACTED]	Agente Aduanal	AEROPUERTO INT. DE LA CD DE MEXICO, COLOMBIA, NUEVO LAREDO, REYNOSA, TLUANA	CALLE 1234 0987 5678 00123 Col: Colonia prueba AUSTRALIA (COMUNIDAD DE) Entidad prueba Ciudad prueba Municipio prueba

Domicilio(s) para oír y recibir notificaciones en la circunscripción territorial de la(s) aduana(s):

Aduana	Domicilio	Teléfono
COLOMBIA	Barco hundido 2342 2342 21342 Col: CENTRO MEXICO (ESTADOS UNIDOS MEXICANOS) VERACRUZ Del mar APAZAPAN	3429078557
REYNOSA	calle prueba 123 098 34567 Col: CONJUNTO HABITACIONAL TEXCALLI MEXICO (ESTADOS UNIDOS MEXICANOS) HIDALGO Ciudad prueba ATITALAQUIA	1234567890
TLUANA	Totonatzin 13423 1324 23452 Col: AMPLIACION SAN MARTIN MEXICO (ESTADOS UNIDOS MEXICANOS) CAMPECHE, Juarez CANDELARIA	12341234124
NUEVO LAREDO	Calle central 09876 456 12345 Col: BENITO JUAREZ NORTEMEXICO (ESTADOS UNIDOS MEXICANOS) TAMAULIPAS Tamaulipas CIUDAD MADERO	1234567890